

StudentVUE[®] Utilizando la Aplicación Móvil de StudentVUE

La aplicación móvil de StudentVUE le ofrece acceso a la mayoría de las mejores funciones y datos disponible en la versión web de StudentVUE.

DESCARGAR LA APLICACION STUDENTVUE

Dispositivos iOS

Descarga la aplicación StudentVUE desde iTunes. Busca **StudentVUE**.

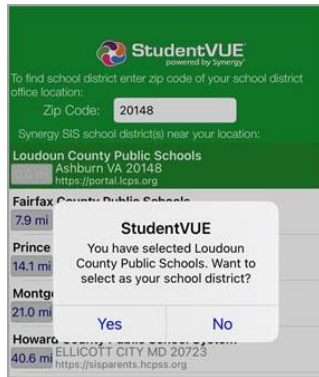
Dispositivos Android

Descarga la aplicación StudentVUE desde Google Play. Busca **StudentVUE**.

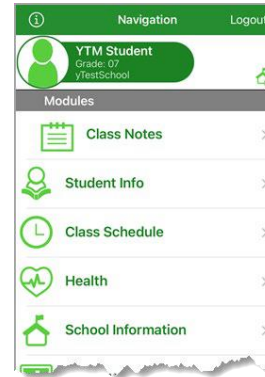
CONFIGURA LA APLICACION

La aplicación StudentVUE usa el mismo URL que la versión web: <https://portal.lcps.org>. Sin embargo, puedes configurar la aplicación usando tu Código Postal o encendiendo tu Servicio de Ubicación.

1. Empieza la aplicación
2. Deslízate hacia la izquierda.
3. Ingresa tu Código Postal y presiona **Buscar**.
4. Presiona **Escuelas Públicas del Condado de Loudoun** en la lista y presiona **Si**. Ahora puedes iniciar la sesión usando tu ID de Estudiante y Clave de LCPS



NAVEGANDO LA APLICACION STUDENTVUE



Notas de Clase: Selecciona la fecha desde el menú para ver las notas que los maestros hayan publicado para la clase.

Información del Estudiante: Ve tu información demográfica registrada dentro del distrito escolar.

Horario de Clase: Ve tu horario de clase y maestros. Presiona el ícono de sobre junto al nombre del maestro para enviarle un correo electrónico.

Salud: Ve tu registro de vacunas.

Información de la Escuela: Lista del personal y enlaces para sus correos electrónicos.

Sitios webs de la Clase: Ve el contenido y enlaces que tus maestros has publicado como recursos para la clase.

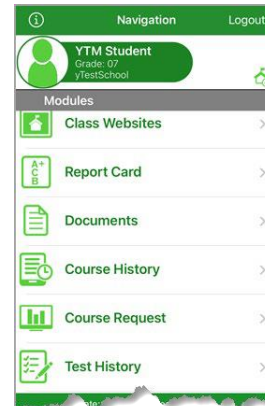
Reporte de Calificaciones: Ve un PDF no oficial de la copia de tu(s) reporte(s) de calificaciones si tu escuela ha subido esos documentos.

Documentos: Ve el reporte de fin de año de tu libreta de calificaciones, resultados de exámenes, expediente académico no oficial, calificaciones finales y más.

Historial de Cursos: Muestra todos los cursos completados y las notas finales.

Solicitudes de Curso: Haz tu elección de los cursos para el próximo año

Historial de Exámenes: Ve los puntajes de todos los exámenes normales.



NAVEGANDO LA APLICACION STUDENTVUE

El menú de sesiones de **StudentVUE** aparece una vez que inicias la sesión. Presiona una sesión para ver tu información en ese tema. Presiona **Navegar** en la parte superior izquierda o deslízate hacia la derecha para regresar al menú.



Mensajes: Ve los mensajes sobre el distrito y la escuela.

Calendario: Ve la información diaria de la clase.

Asistencia: Ve la información sobre la asistencia.

Libro de Calificaciones: Ve información sobre las asignaciones y calificaciones para el período de evaluación actual por clase.

Asignaciones Diarias: Ve todas las asignaciones por fecha.

AYUDA CON STUDENTVUE

Ve las páginas de [ParentVUE](#) y [StudentVUE](#) del Distrito para más información, incluyendo las [Preguntas Realizadas Frecuentemente](#) y [Videos](#) de Ayuda.

Si tienes problemas iniciando la sesión StudentVUE u olvidaste tu contraseña, comunícate con el DES o Especialista en Experiencia Digital de tu escuela.

Cada escuela tiene dos Contactos Dedicados de Apoyo nombrados en la página de ParentVUE de tu escuela. La página [Recibe Ayuda En Vivo](#) tiene información sobre cómo navegar la página de ParentVUE.