



# VISUALIZACIÓN DE LOS BOLETINES DE CALIFICACIONES

## ESCUELAS SECUNDARIAS

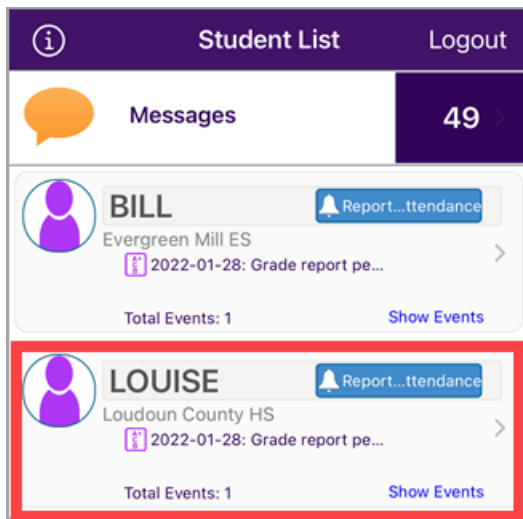
Las escuelas pueden publicar una versión en PDF del boletín de calificaciones de un período de calificaciones. Los padres pueden ver e imprimir estas copias no oficiales del boletín de calificaciones tanto en las versiones web como en la aplicación de ParentVUE.

➔ Los boletines de calificaciones se pueden ver después de las 4:00 p.m. el día en el cual se distribuyen.

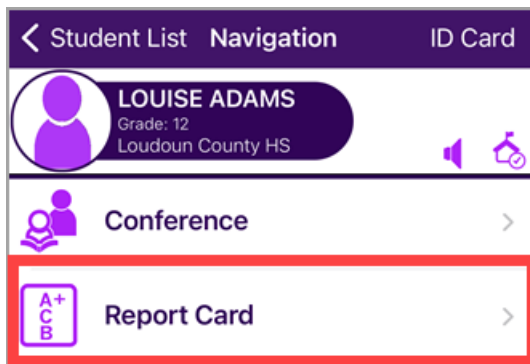
## APP PARENTVUE

Si la escuela de su hijo aún no ha publicado una boleta de calificaciones en PDF, ingrese al menú Libro de calificaciones para ver la boleta de calificaciones del período de calificación.

1. Abra la app ParentVUE e inicie sesión.
2. Pulse el nombre del estudiante cuyo boletín de calificaciones desea ver.



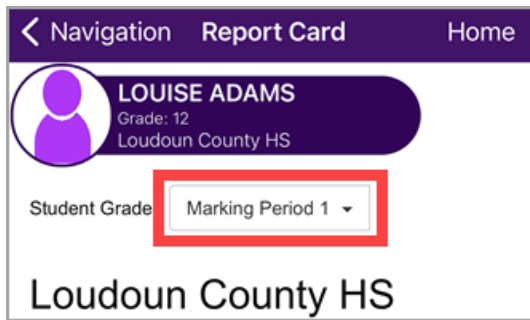
3. Pulse **Tarjeta de informe**.



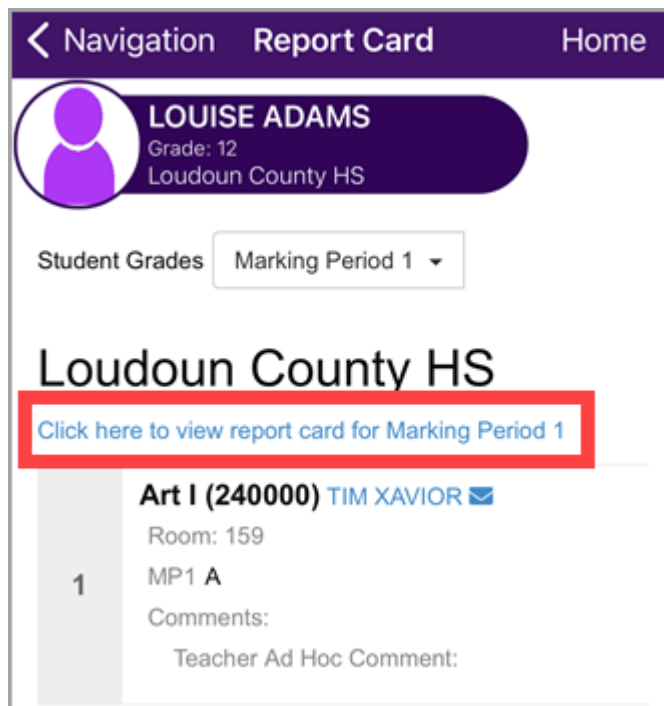


# VISUALIZACIÓN DE LOS BOLETINES DE CALIFICACIONES

4. Seleccione un período de calificación.



5. Toque el enlace etiquetado [Haga clic aquí para ver la boleta de calificaciones para el Período de calificación...](#)



6. La copia no oficial del boletín de calificaciones se descarga en su navegador.

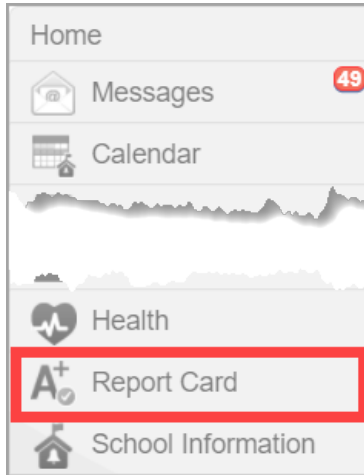


# VISUALIZACIÓN DE LOS BOLETINES DE CALIFICACIONES

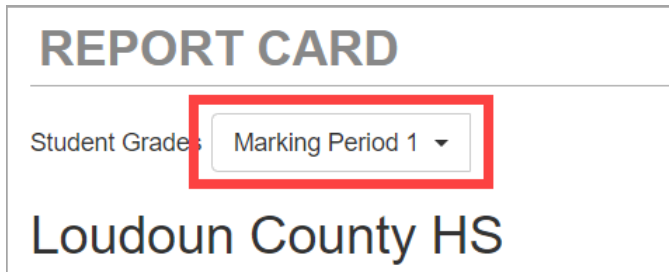
## VERSIÓN WEB DE PARENTVUE

Si la escuela de su hijo no ha publicado un boletín de calificaciones en PDF, usted puede ver las calificaciones del período de calificaciones y los comentarios del maestro.

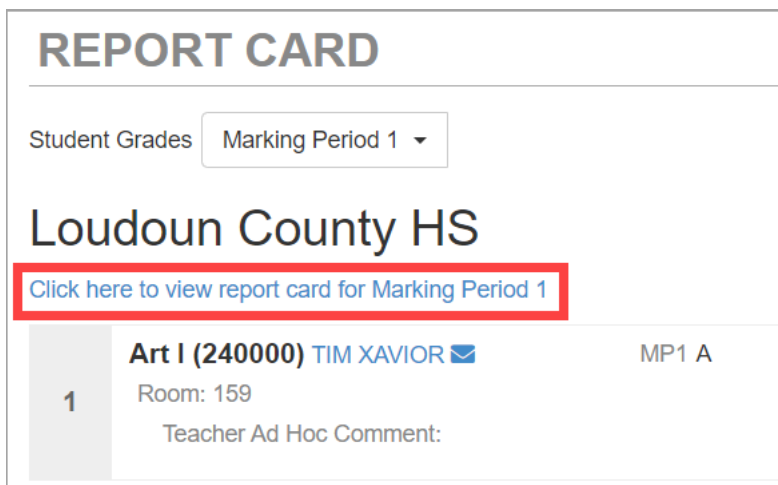
1. Inicie sesión en la cuenta ParentVUE en <https://portal.lcps.org>.
2. Haga clic en el elemento del menú **Tarjeta de informe** a la izquierda.



3. Seleccione el periodo de calificaciones.



4. Haga clic en el enlace etiquetado **Haga clic aquí para ver el boletín de calificaciones para el periodo de calificaciones...**



5. La copia no oficial del boletín de calificaciones se descarga en su navegador.



# VISUALIZACIÓN DE LOS BOLETINES DE CALIFICACIONES

6. Cambiar para ver la tarjeta de informe de otro niño seleccionando un nombre en el menú.

No Photo  
On file  
**BILL**  
Evergreen Mill ES  
ID: 1019752 (571-252-2900)

No Photo  
On file  
**LOUISE**  
Loudoun County HS  
ID: 1013215 (571-252-2000)



# VISUALIZACIÓN DE LOS BOLETINES DE CALIFICACIONES

## BOLETAS DE CALIFICACIONES DE PRIMARIA

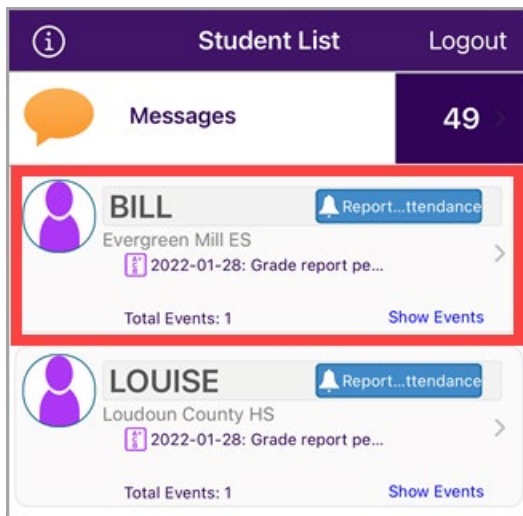
Las escuelas pueden publicar una versión en PDF del boletín de calificaciones de un período de calificaciones. Los padres pueden ver e imprimir estas copias no oficiales del boletín de calificaciones tanto en las versiones web como en la aplicación de ParentVUE.

➔ Los boletines de calificaciones se pueden ver después de las 4:00 p.m. el día en el cual se distribuyen.

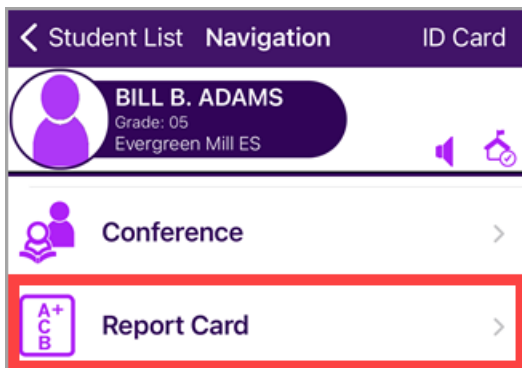
### APP PARENTVUE

Si la escuela de su hijo aún no ha publicado una boleta de calificaciones en PDF, ingrese al menú Libro de calificaciones para ver la boleta de calificaciones del período de calificación.

1. Abra la app ParentVUE e inicie sesión.
2. Pulse el nombre del estudiante cuyo boletín de calificaciones desea ver.



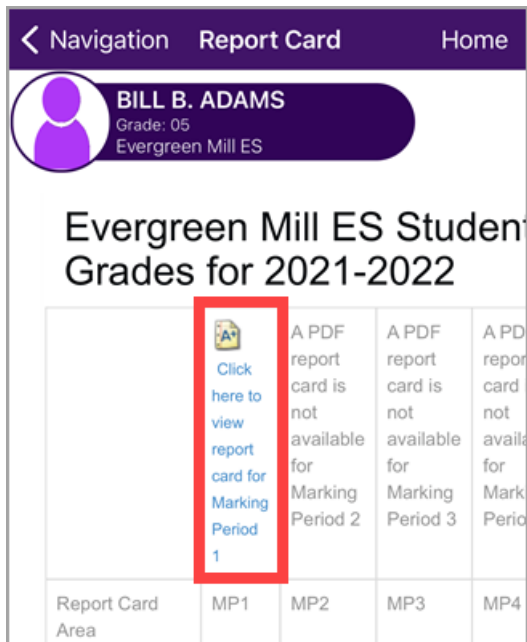
3. Pulse **Tarjeta de informe**.





# VISUALIZACIÓN DE LOS BOLETINES DE CALIFICACIONES

4. Pulse en el periodo de calificaciones que contiene el boletín de calificaciones en PDF.

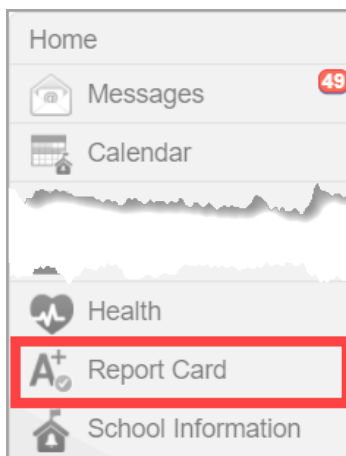


5. La copia del boletín de calificaciones se descarga en su navegador.

## VERSIÓN WEB DE PARENTVUE

Si la escuela aún no ha publicado el boletín de calificaciones en PDF, usted aún puede ver las calificaciones del período de calificaciones y los comentarios del maestro.


1. Inicie sesión en la cuenta ParentVUE en <https://portal.lcps.org>.
2. Haga clic en el elemento del menú **Tarjeta de informe** a la izquierda.






# VISUALIZACIÓN DE LOS BOLETINES DE CALIFICACIONES

- 3. Haga clic en el enlace etiquetado [Haga clic aquí para ver la tarjeta de informe para el periodo de calificaciones...](#)

Report Card					
Evergreen Mill ES Student Grades for 2021-2022					
	 <a href="#">Click here to view report card for Marking Period 1</a>	A PDF report card is not available for Marking Period 2	A PDF report card is not available for Marking Period 3	A PDF report card is not available for Marking Period 4	A PDF report card is not available for Marking Period 4
Report Card Area	MP1	MP2	MP3	MP4	FG


- 4. La copia no oficial del boletín de calificaciones se descarga en su navegador.
- 5. Cambie para ver la tarjeta de informe de otro niño seleccionando un nombre en el menú.

No Photo


 **BILL**

Evergreen Mill ES

ID: 1019752 (571-252-2900)



No Photo

 **LOUISE**

Loudoun County HS

ID: 1013215 (571-252-2000)



# VISUALIZACIÓN DE LOS BOLETINES DE CALIFICACIONES

## AYUDA PARENTVUE

El sitio District ParentVUE cuenta con recursos para ayudarle a activar su cuenta ParentVUE. Las Preguntas frecuentes y las Guías de referencia rápida descargables están disponibles para guiarle a través del proceso y ayudarle a navegar el sistema.

Cada escuela cuenta con personal dedicado para ayudar a los padres con sus cuentas. Visite el sitio web de la escuela y pulse en el enlace "PARENTVUE Canal" para encontrar los nombres y números de teléfono del personal que le puede ayudar.

