

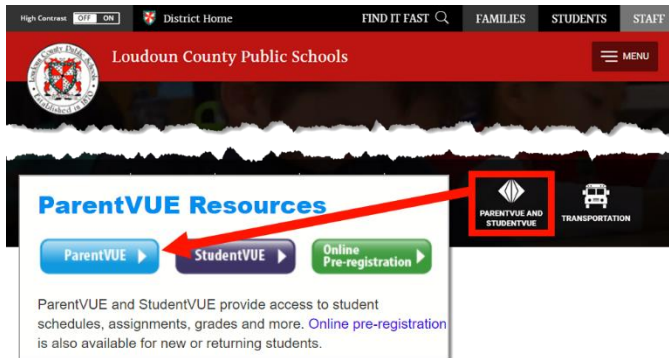
Se acusa recibo del Manual de Derechos y Responsabilidades a través de ParentVUE. La primera vez que inicie la sesión en ParentVUE en el año escolar 2019-20 (después del 12 de agosto de 2019), deberá descargar y firmar electrónicamente que ha recibido el documento **dentro de los 5 días posteriores al primer día de clases de su hijo.**

➔ **Usted tiene que tener una cuenta ParentVUE activa para completar este proceso. Si no puede iniciar la sesión o si necesita crear una cuenta ParentVUE, comuníquese con la escuela de su hijo.**

NAVEGUE A PARENTVUE E INICIE SESIÓN

Estas instrucciones son para la versión web de ParentVUE. Consulte la página siguiente para acusar recibo de documentos utilizando la aplicación ParentVUE.

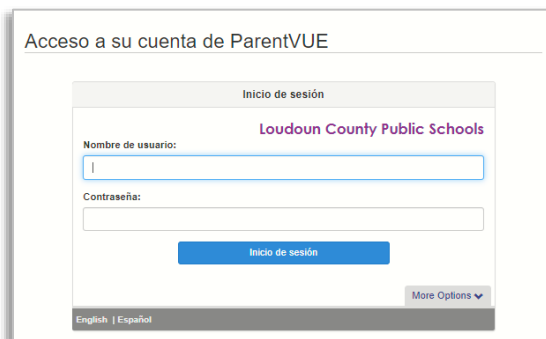
- Desde la [página de inicio de LCPS](#), haga clic en **ParentVUE**.
- Luego, haga clic en el botón azul **ParentVUE**.



Opción: navegue directamente a <https://portal.lcps.org> en cualquier navegador web y haga clic en **Soy un padre >>**.

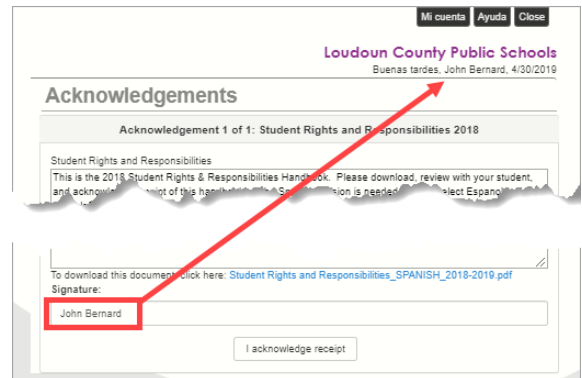


- Ingrese su nombre de usuario y contraseña y haga clic en **Iniciar sesión**.

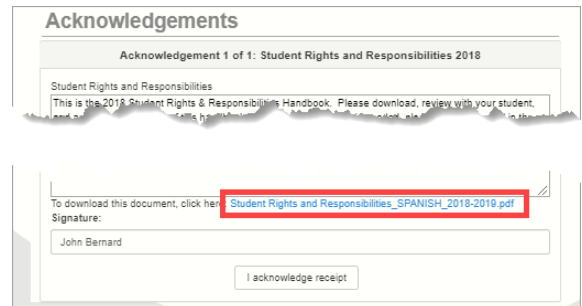


DESCARGA Y RECONOCIMIENTO

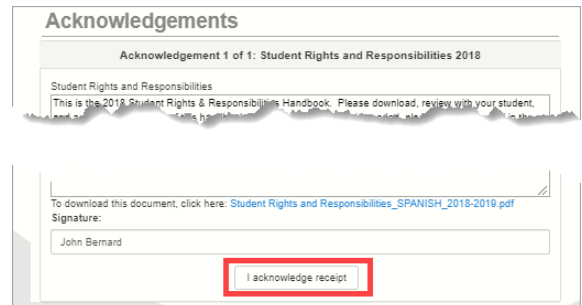
- Ingrese su firma electrónica escribiendo su nombre en el campo **Signature (Firma)**. Ingrese el nombre *exactamente* como aparece en la esquina superior derecha de la pantalla.



- Haga clic en el enlace **Student Rights and Responsibilities (Derechos y responsabilidades del estudiante)** para descargar el documento.



- Haga clic en el botón **I acknowledge receipt (Acuso recibo)**.



Acuse de Recibo (aplicación móvil)

Se acusa recibo del Manual de Derechos y Responsabilidades a través de ParentVUE. La primera vez que inicie la sesión en ParentVUE en el año escolar 2019-20 (después del 12 de agosto de 2019), deberá descargar y firmar electrónicamente que ha recibido el documento **dentro de los 5 días posteriores al primer día de clases de su hijo**.

➔ **Usted tiene que tener una cuenta ParentVUE activa para completar este proceso. Si no puede iniciar la sesión o si necesita crear una cuenta ParentVUE, comuníquese con la escuela de su hijo.**

ABRA LA APLICACIÓN PARENTVUE E INICIE SESIÓN

Estas instrucciones son para la *aplicación ParentVUE*. Consulte la página anterior para acusar recibo de documentos utilizando la versión web de ParentVUE.

- Si aún no ha configurado la aplicación ParentVUE en su dispositivo móvil, por favor, descargue [Utilizando la aplicación móvil ParentVUE](#) para recibir instrucciones.

DESCARGA Y RECONOCIMIENTO

1. Pulse el campo **Signature (Firma)**.
2. Ingrese la firma electrónica escribiendo su nombre en el campo **Signature (Firma)**. Su nombre debe coincidir *exactamente* con el registro de padres de LCPS (sin apodos).

Acknowledgement 1 of 1: Student Rights a...

This is the 2018 Student Rights & Responsibilities Handbook. Please download, review with your parent/guardian, and acknowledge receipt of this handbook. If the Spanish version is needed, please select Espanol in the lower left-hand corner to view the Spanish translation.

To view this document, click here: Stude...ties.pdf

Signature:

I acknowledge receipt

3. Pulse el enlace **Student Rights and Responsibilities (Derechos y Responsabilidades del Estudiante)** para descargar el documento.

Acknowledgement 1 of 1: Student Rights a...

This is the 2018 Student Rights & Responsibilities Handbook. Please download, review with your parent/guardian, and acknowledge receipt of this handbook. If the Spanish version is needed, please select Espanol in the lower left-hand corner to view the Spanish translation.

To view this document, click here: [Stude...ties.pdf](#)

Signature:

I acknowledge receipt

DESCARGA Y RECONOCIMIENTO (cont.)

4. Pulse **< Back (Atrás)** para volver a la página de acuse de recibo después de revisar el documento.
5. Pulse **I acknowledge receipt (Acuso recibo)**.

Acknowledgement 1 of 1: Student Rights a...

This is the 2018 Student Rights & Responsibilities Handbook. Please download, review with your parent/guardian, and acknowledge receipt of this handbook. If the Spanish version is needed, please select Espanol in the lower left-hand corner to view the Spanish translation.

To view this document, click here: Stude...ties.pdf

Signature:

I acknowledge receipt

AYUDA DE PARENTVUE

El sitio del [Distrito ParentVUE](#) tiene recursos para ayudarlo a activar su cuenta ParentVUE. [Preguntas frecuentes](#) y las [Guías de Referencia Rápida](#) descargables están disponibles para guiarlo a través del proceso y ayudarlo a navegar el sistema.

Cada escuela tiene personal dedicado para ayudar a los padres con sus cuentas. Vaya al sitio web de su escuela y haga clic en el enlace del Canal de PARENTVUE para encontrar los nombres y números de teléfono del personal que puede ayudarlo.

