



+




# Iniciar la sesión para la Experiencia de Entrenamiento de Schoology

1. Inicie sesión en ParentVUE desde el **portal de lcps.org**



2. Haga clic and **Schoology**



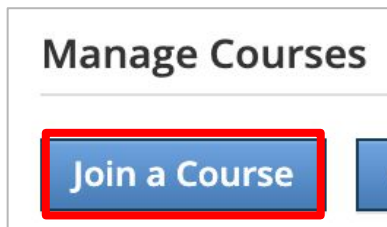
3. Seleccione **“Schoology Login”** (Acceder a Schoology)

Schoology Login

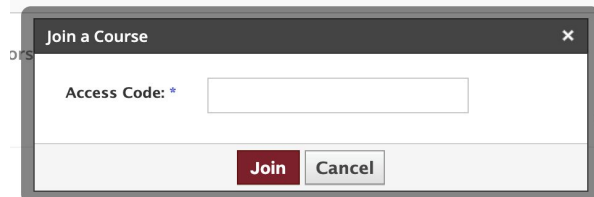
4. Haga clic en **Courses (cursos)**, luego en **My Courses (mis cursos)**



5. Haga clic en **Join a course (Únase a un curso)**



6. Ingrese el **Código de Acceso**



## Código de Acceso

TX73-ZN34-MD47S

Si usted nunca ha ingresado a ParentVUE contacte a la escuela de de su hijo para información adicional