

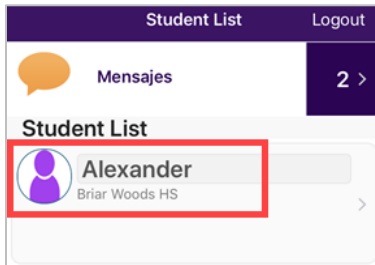
Las escuelas pueden publicar una versión PDF del boletín de calificaciones de un período de calificaciones. Los padres pueden ver e imprimir estas copias no oficiales del boletín de calificaciones tanto en las versiones web como en la aplicación ParentVUE. Por favor, consulte la otra página para obtener instrucciones para ver los boletines de calificaciones de la escuela primaria.

➔ **Los boletines de calificaciones se pueden ver después de las 3:00 p.m. el día en el cual se distribuyen.**

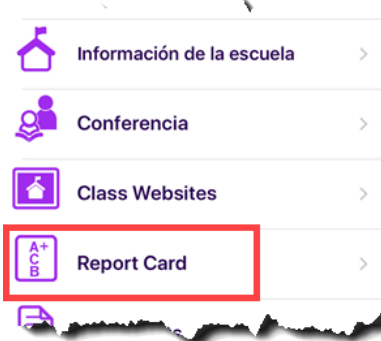
## APP PARENTVUE - SECUNDARIA

Si la escuela de su hijo aún no ha publicado un boletín de calificaciones en PDF, por favor, utilice la versión web de ParentVUE para ver las calificaciones de boletín de calificaciones de un periodo de calificaciones.

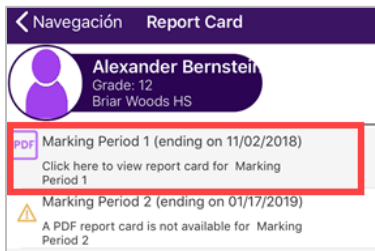
1. Abra la app ParentVUE e inicie sesión.
2. Pulse el nombre del estudiante cuyo boletín de calificaciones desea ver.



3. Pulse **Tarjeta de informe**.



4. Pulse el boletín de calificaciones que contiene el boletín de calificaciones en PDF.

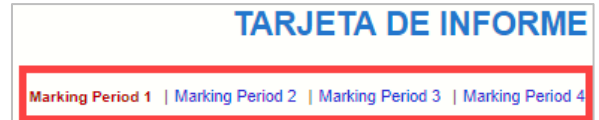
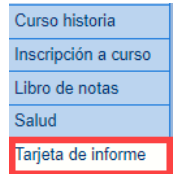


5. La copia no oficial del boletín de calificaciones se descarga en su navegador.

## VERSIÓN WEB DE PARENTVUE - SECUNDARIA

Si la escuela de su hijo no ha publicado un boletín de calificaciones en PDF, usted puede ver las calificaciones del período de calificaciones y los comentarios del maestro.

1. Inicie sesión en la cuenta ParentVUE en <https://portal.lcps.org>.
2. Haga clic en el elemento del menú **Tarjeta de informe** a la izquierda.
3. Seleccione el periodo de calificaciones de las opciones que aparecen en la parte superior.

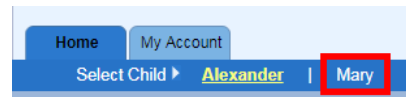


4. Haga clic en el enlace etiquetado **Haga clic aquí para ver el boletín de calificaciones para el periodo de calificaciones...**



Si la escuela aún no ha cargado una versión PDF del boletín de calificaciones, usted aún puede ver las calificaciones del período de calificaciones y los comentarios del maestro.

5. La copia no oficial del boletín de calificaciones se descarga en su navegador.
6. Cambie para ver el boletín de calificaciones de otro niño haciendo clic en el nombre en la parte superior de la pantalla



## AYUDA PARENTVUE

El sitio [District ParentVUE](#) cuenta con recursos para ayudarlo a activar la cuenta ParentVUE. [Las preguntas frecuentes](#) y [las Guías de referencia rápida](#) desplegables están disponibles para guiarlo a través del proceso y para ayudarlo a navegar el sistema. Cada escuela tiene personal dedicado para ayudar a los padres con sus cuentas. Vaya al sitio web de su escuela y haga clic en el enlace del canal PARENTVUE para encontrar nombres y números de teléfono del personal que puede ayudarlo.



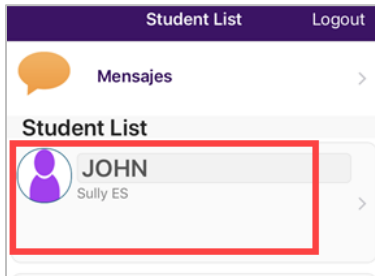
Las escuelas pueden publicar una versión en PDF del boletín de calificaciones de un período de calificaciones. Los padres pueden ver e imprimir estas copias no oficiales del boletín de calificaciones tanto en las versiones web como en la aplicación de ParentVUE. Por favor, consulte la otra página para obtener instrucciones para ver los boletines de calificaciones de la escuela secundaria.

➔ **Los boletines de calificaciones se pueden ver después de las 3:00 p.m. el día en el cual se distribuyen.**

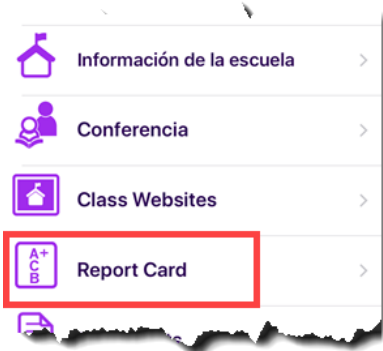
## APP PARENTVUE - PRIMARIA

Si la escuela de su hijo aún no ha publicado un boletín de calificaciones en PDF, por favor, utilice la versión web de ParentVUE para ver las calificaciones del boletín de calificaciones de un periodo de calificaciones.


1. Abra la app ParentVUE e inicie sesión.
2. Pulse el nombre del estudiante cuyo boletín de calificaciones desea ver.



3. Pulse **Tarjeta de informe**.



4. Pulse en el periodo de calificaciones que contiene el boletín de calificaciones en PDF.

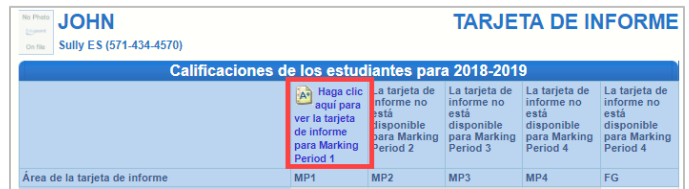
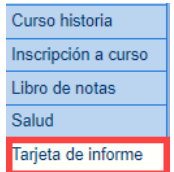


5. La copia del boletín de calificaciones se descarga en su navegador.

## VERSIÓN WEB DE PARENTVUE - PRIMARIA

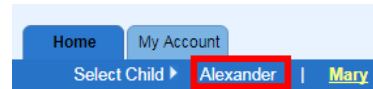
Si la escuela aún no ha publicado el boletín de calificaciones en PDF, usted aún puede ver las calificaciones del período de calificaciones y los comentarios del maestro.

1. Inicie sesión en la cuenta ParentVUE en <https://portal.lcps.org>.
2. Haga clic en el elemento del menú **Tarjeta de informe** a la izquierda.
3. Haga clic en el enlace etiquetado **Haga clic aquí para ver la tarjeta de informe para el periodo de calificaciones...**



Si la escuela aún no ha cargado una versión en PDF del boletín de calificaciones, desplácese hacia abajo para ver las calificaciones del período de calificaciones y los comentarios del maestro.

4. La copia no oficial del boletín de calificaciones se descarga en su navegador.
5. Cambie para ver el boletín de calificaciones de otro niño haciendo clic en el nombre en la parte superior de la pantalla.



## AYUDA PARENTVUE

El sitio [District ParentVUE](#) cuenta con recursos para ayudarlo a activar la cuenta ParentVUE. [Las preguntas frecuentes y las Guías de referencia rápida](#) desplegables están disponibles para guiarlo a través del proceso y para ayudarlo a navegar el sistema.

Cada escuela tiene personal dedicado para ayudar a los padres con sus cuentas. Vaya al sitio web de su escuela y haga clic en el enlace del canal PARENTVUE para encontrar nombres y números de teléfono del personal que puede ayudarlo.

